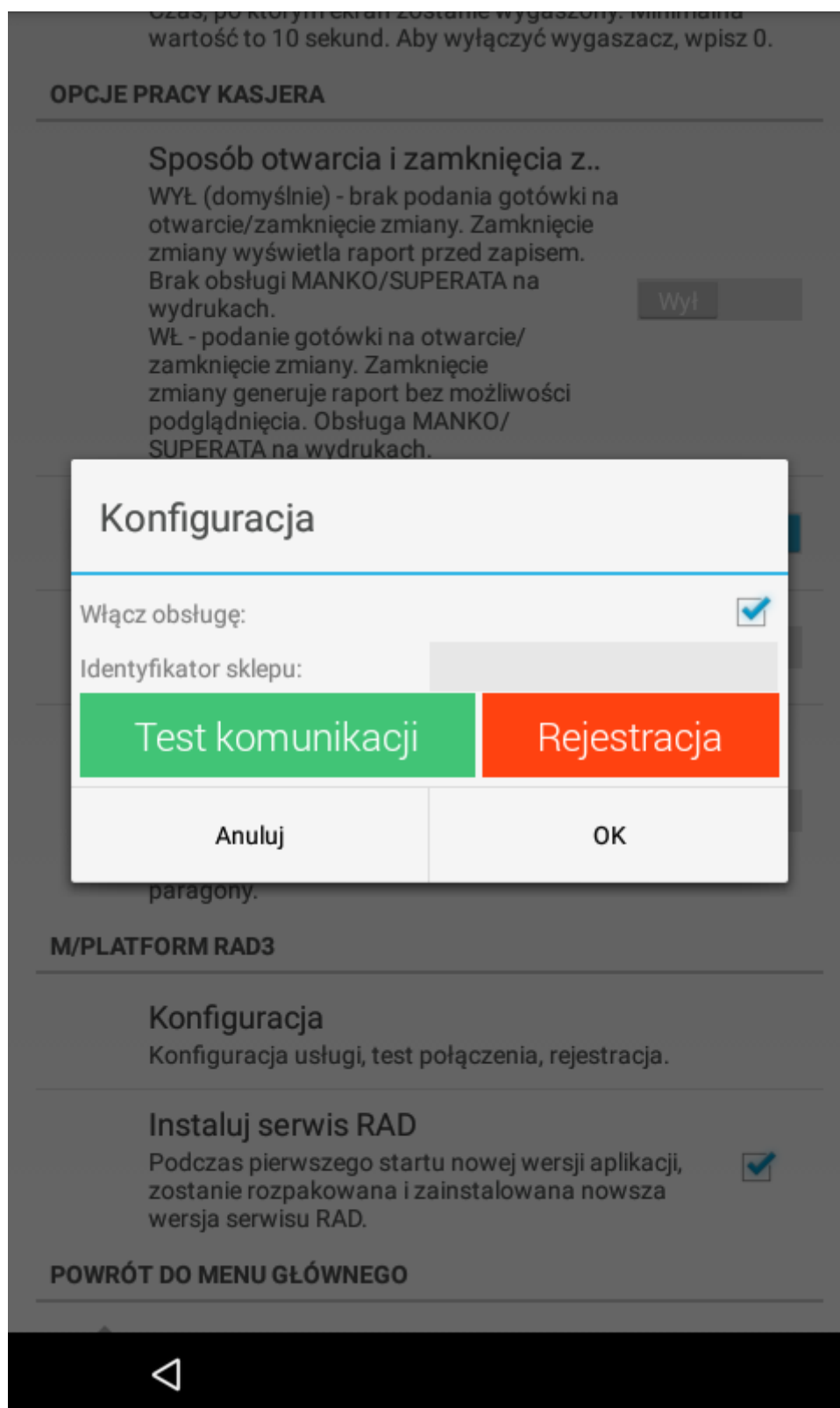


Dokument ten opisuje zagadnienia związane z poprawną konfiguracją kasy Next/One do współpracy z usługami M/platform.

1. Przed rejestracją kasy w systemie centralnym zainstaluj najnowszy obraz systemu Android, odpowiedni dla rodzaju urządzenia. Jest on dostępny wraz z instrukcją wgrania na stronie : <http://aktualizacje.novicloud.pl/system/>

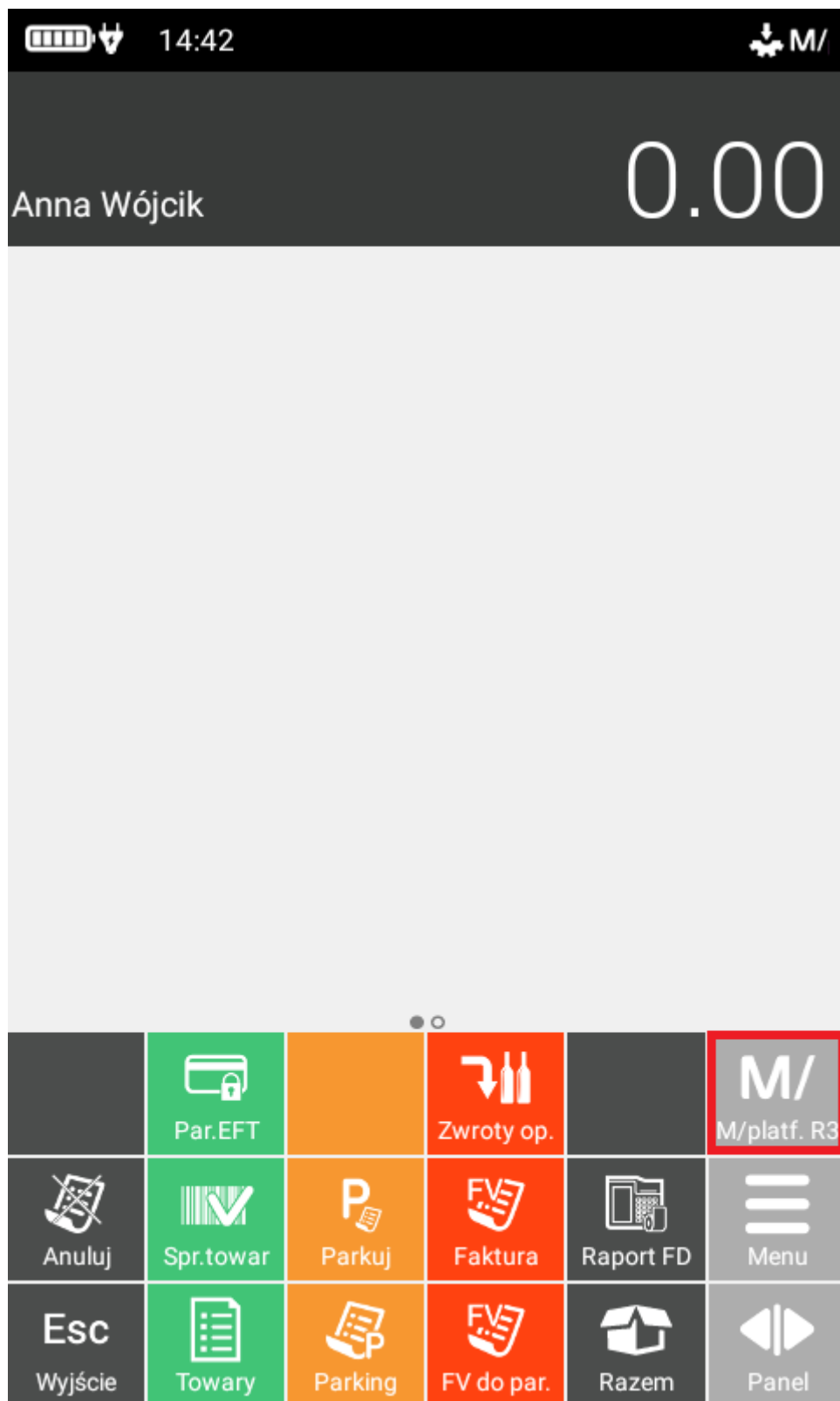
Wymagane kompilacje systemu zawierające RAD3 datują się od :

- a) Novitus One - 27.04.2021
 - b) Novitus Next Online - 15.04.2021
 - c) Novitus Next E - 05.05.2021
2. Sprawdź w Instalatorze, czy jest dostępna nowsza wersja aplikacji sprzedażowej. Jeśli tak, zainstaluj ją.
 3. Wejdź w menu aplikacji -> Ustawienia -> Parametry ogólne -> M/PLATFORM RAD3 Konfiguracja.
 4. Włącz obsługę M/platform – zaznacz checkbox, zaakceptuj warunki użytkownika zaznaczając checkbox, potwierdź klawiszem OK oraz wciśnij przycisk OK w oknie konfiguracji.



Weryfikacja poprawnego przygotowania kasy Next/One do współpracy z
M/platform z wersją RAD3

5. Wyjdź z ustawień, zaloguj operatora i dodaj do pustego klawisza funkcję M/platform R3.



6. Wciśnij ustawiony klawisz i zweryfikuj czy otwiera się strona M/platform.



M/platform

[Diagnostyka](#)

[Promocje Promo+](#)

[Operacje serwisowe](#)

[Licencja](#)

Weryfikacja poprawnego przygotowania kasy Next/One do współpracy z M/platform z wersją RAD3

7. Ponownie wejdź w menu aplikacji -> Ustawienia -> Parametry ogólne -> M/PLATFORM RAD3 Konfiguracja.
8. W polu Identyfikator sklepu uzupełnij daną wartość dla sklepu, w którym jest zainstalowana. Znajdziesz go w Mikroserwisie w odpowiednim podzłłoszeniu :

Zarządzanie podzłłoszeniem Novitus

Status: W trakcie pracy

ID punktu handlowo-usługowego: 20800409

Instalacja typu Online:

Liczba kas Novitus Next do wymiany: 0

Liczba kas Novitus Next do upgrade: 1

Dealer: Piotr Andrzej

ID CRM Dealera: 79

Telefon Dealera: 505505602

E-mail Dealera:

PH Novitus: Piotr Handlowiec

Telefon PH Novitus: 77878778

E-mail PH Novitus:

RMS Novitus: Piotr Novitus

Telefon RMS Novitus: 997997997

E-mail RMS Novitus:

Powód opóźnienia:

Zawieś podzłłoszenie | **Zrezygnuj z podzłłoszenia**

Zamknij podzłłoszenie 0

9. Po uzupełnieniu pola wciśnij przycisk Rejestracja. Po chwili pojawi się komunikat potwierdzający rejestrację kasy w systemie centralnym :

czas, po którym ekran zostanie wygaszony. Minimalna wartość to 10 sekund. Aby wyłączyć wygaszacz, wpisz 0.

OPCJE PRACY KASJERA

Sposób otwarcia i zamknięcia z..
WYŁ (domyślnie) - brak podania gotówki na otwarcie/zamknięcie zmiany. Zamknięcie zmiany wyświetla raport przed zapisem. Brak obsługi MANKO/SUPERATA na wydrukach. Wył

WŁ - podanie gotówki na otwarcie/zamknięcie zmiany. Zamknięcie zmiany generuje raport bez możliwości podglądnięcia. Obsługa MANKO/SUPERATA na wydrukach.

i Rejestracja kasy

Kasa zarejestrowana poprawnie. Dane sklepu:

P.H. "Makk"
Murzynowskiego 10
10-900 Olsztyn


OK

M/PLATFORM RAD3

Konfiguracja
Konfiguracja usługi, test połączenia, rejestracja.

Instaluj serwis RAD
Podczas pierwszego startu nowej wersji aplikacji, zostanie rozpakowana i zainstalowana nowsza wersja serwisu RAD.

POWRÓT DO MENU GŁÓWNEGO

 Powrót

10. Potwierdź klawiszem OK , wyjdź z ustawień, wejdź do ekranu sprzedaży i odpal stronę M/platform z dedykowanego klawisza M/.

11. Wybierz opcję Promocje Promo + -> Lista i sprawdź czy kasa pobrała promocje zaakceptowane przez detalistę.



Promo+ - Lista

[Wracaj](#)

ID: 29839001 nazwa: Test 3 10.08.2020 typ: PR okres trwania promocji: od 2020-08-10 08:57 do 2021-11-08 00:59 opis: test --- Desperados producent: Grupa Żywiec			
EAN	krotność	rabat	nazwa towaru
5901559953234	1,00	1%	Desperados Orginal 4-Pak Pusz 500ml

ID: 29908000 nazwa: nowy_promMIX_1000 typ: MX okres trwania promocji: od 2020-09-08 11:28 do 2022-09-09 23:59 opis: sdad producent: Grupa Żywiec			
ZESTAW 1 cena: 6.00 PLN wymagana waga: 5,00 wielokrotny: tak			
EAN	waga	rabat	nazwa towaru
5900699100157	1,00	tak	Brackie Pils 4-Pak Pusz 500ml
5902746640418	1,00	tak	Warka But 650ml
5900699102793	1,00	tak	Żywiec 0,0% 4-Pak Pusz 500ml

12. Zweryfikuj na przykładzie jednej promocji naliczanie rabatów, dodając odpowiednie produkty oraz ich ilość i podsumuj paragon.

Wszystkie dodatkowe pomoce , informacje i uwagi znajdują się na stronie

<https://instalacja.mplatform.com.pl/novitus/>